



Познавательно – творческий проект

НАРОДНЫЕ ПРОМЫСЛЫ





Участники проекта

- ВОСПИТАННИКИ
подготовительной группы;

- воспитатели

Буцукина Ю.В. Михальченко Н.В;

- родители воспитанников.

Цель:

формирование у детей познавательного интереса к русской народной культуре через ознакомление с народными промыслами и организацию художественно - продуктивной и творческой деятельности;
создание мини-музея в группе.



Задачи:

Образовательные:


- продолжать знакомство с русскими народными промыслами (различными росписями, созданием игрушек, выжиганием по дереву и т.д.);
- учить детей оригинально составлять узоры по мотивам народных росписей;
- научить вылеплять фигурки людей и животных; научить выжигать по дереву;
- развивать у детей интерес к рисованию по ткани и дереву;
- обобщить результаты коллективной творческой деятельности детей, родителей, педагогов и создать в группе мини-музей с их работами.



Развивающие:


- развивать познавательную активность детей;
- развивать чувство цвета, композиционные умения;
- развивать внимание, мышление, творческое воображение, зрительную память, умение анализировать;
- активизировать словарь: растительный орнамент, завиток, тычок, элемент, розан, купавка, наследие, культурное прошлое; название видов росписи и т.д.

Воспитательные:

- воспитывать любовь к русскому прикладному искусству и народному творчеству;
 - воспитывать уважение к работе народных мастеров;
 - воспитывать эстетические и этические чувства, любознательность.
- 

Планируемые результаты проекта:

- знание детьми различных видов декоративно-прикладного искусства:
- умение ориентироваться в различных видах росписи;
- умение вылеплять различные фигурки из пластилина, глины и папье-маше;
- умение выжигать по дереву;
- умение расписывать деревянные предметы и из папье-маше по мотивам народных росписей;
- наносить рисунок на ткань;
- желание выставлять свои работы в групповом музее.





Этапы проекта:

1. Подготовительный – (13 дней)
сбор видео материалов, художественная литературы,
предметов народных промыслов и т. д.
2. Основной - реализация проекта
(с сентября 2021г. по апрель 2022г.)
2. Заключительный — 15 дней
оформление мини-музея в группе, показ итоговой
презентации для родителей и педагогов.

Мы творим...











Выжигание по дереву - пирография





Лепка из воздушного пластилина





Роспись по дереву









Роспись по ткани







Результаты реализации проекта:

Углубленная, систематизированная работа по приобщению детей к истокам русской народной культуры имеет положительный результат:

- сформированы представления о разных видах росписей предметов, как народном наследии и нравственных ценностях;
- дети умеют различать изделия народных промыслов;
- используют фрагменты русской культуры в повседневной жизни и с уважением относиться к предметам народного творчества;
- организованы выставки поделок и рисунков;
- создан мини-музей с работами участников проекта.

A decorative border surrounds the page, featuring a repeating pattern of blue, yellow, and white geometric shapes, including circles and wavy lines.

Спасибо за внимание